


Metode de incluziune pentru un viitor mai bun

Data: 7.10.2021; 13.10.2021

Profesor: Ilincariu Oana






Metoda: cafeneaua publică


Etape:

1. Anunțarea temei
2. Crearea unui colaj cu primele cuvinte care le vin în minte atunci când se gândesc la incluziunea socială cu ajutorul aplicației Mentimeter









4. Formarea echipelor. Elevii au fost invitați să numere la rând până la 5, după care toți cei cu 1 s-au reunit în echipa 1 ș.a.m.d.
5. Idei despre: ce înseamnă incluziune? cum pot ceilalți elevi să ajute la incluziune? Cum pot profesorii? Cum poate școala? Cum poate statul?
6. Pregătirea prezentărilor pe grupe.
7. Prezentarea ideilor fiecărei grupe printr-un reprezentant.
8. Votarea celor mai bune idei și includerea lor într-o rezoluție.

